

COMUNE DI PEROSA ARGENTINA

ISTRUZIONI ISCRIZIONI ON-LINE PER L'ANNO SCOLASTICO 2023/2024

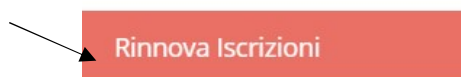
Vi comunichiamo che è possibile **rinnovare** l'iscrizione oppure effettuare una **nuova iscrizione** dal **22/05 al 30/06/2023** accedendo al sito:

<https://www4.eticasoluzioni.com/perosaargentinaportalegen/>

Il rinnovo o l'iscrizione sono obbligatori per poter accedere al Servizio di Refezione.

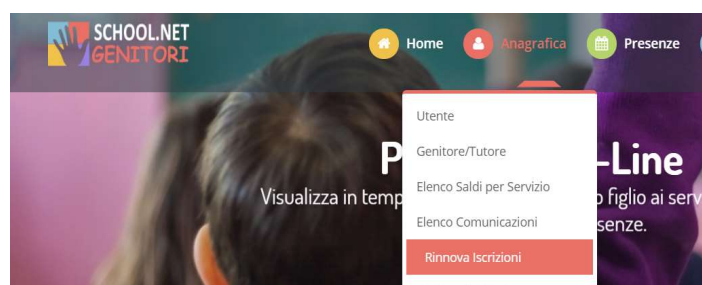


- Per il **RINNOVO** (utente che già nello scorso anno ha usufruito del Servizio) accedere al portale con le credenziali già in vostro possesso. Una volta effettuato l'accesso entrare nella sezione *anagrafica* e cliccare sul tasto

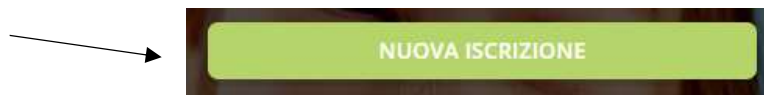


Procedere quindi alla compilazione/aggiornamento dei dati che il Sistema propone.

In caso di blocco del Sistema verificare che sul vostro pc vi sia la **disattivazione blocco pop-up**, generalmente indicato con un'icona rossa nella parte a destra in alto dello schermo. Procedere con lo sblocco scegliendo l'opzione "consenti sempre".

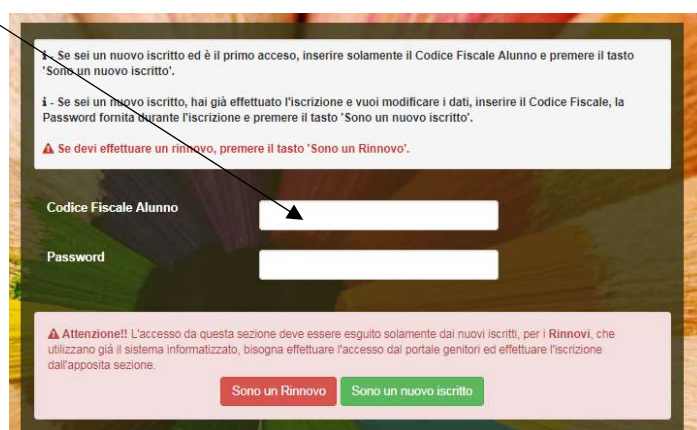
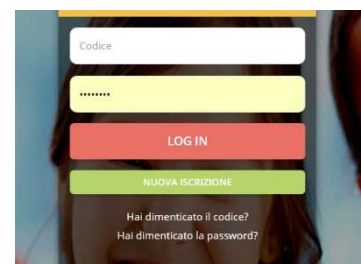
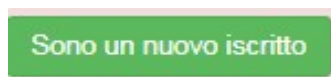


- Per effettuare una **NUOVA ISCRIZIONE** (iscrizione per la prima volta al Servizio) cliccare il tasto



Successivamente digitare il **CODICE FISCALE del bambino** e cliccare il

tasto



Procedere quindi alla compilazione/aggiornamento dei dati che il Sistema propone. In caso di blocco del Sistema verificare che sul vostro pc vi sia la **disattivazione blocco pop-up**, generalmente indicato con un'icona rossa nella parte a destra in alto dello schermo. Procedere con lo sblocco scegliendo l'opzione "consenti sempre".

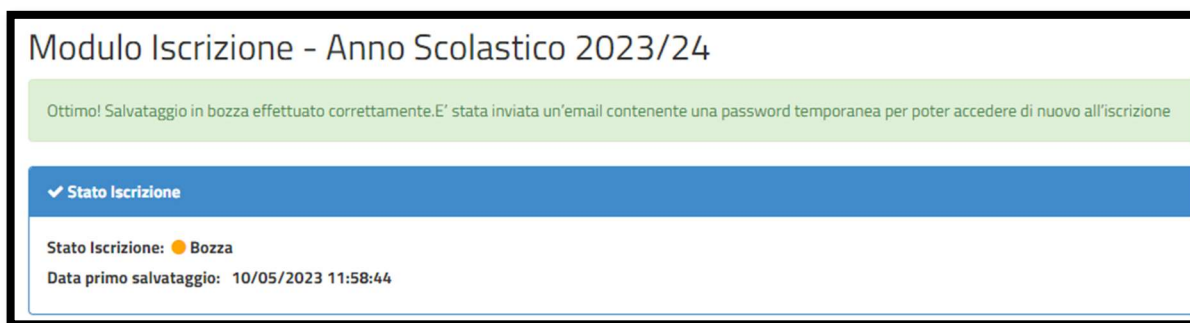
ATTENZIONE:

Dopo aver compilato tutti i dati che il sistema richiede, è possibile **SALVARE IN BOZZA** l'iscrizione oppure salvare ed inviare direttamente la propria domanda cliccando su **VAI AL RIEPILOGO ISCRIZIONE** dopo aver controllato i dati inseriti cliccare su **INVIA ISCRIZIONE** (in basso a destra).

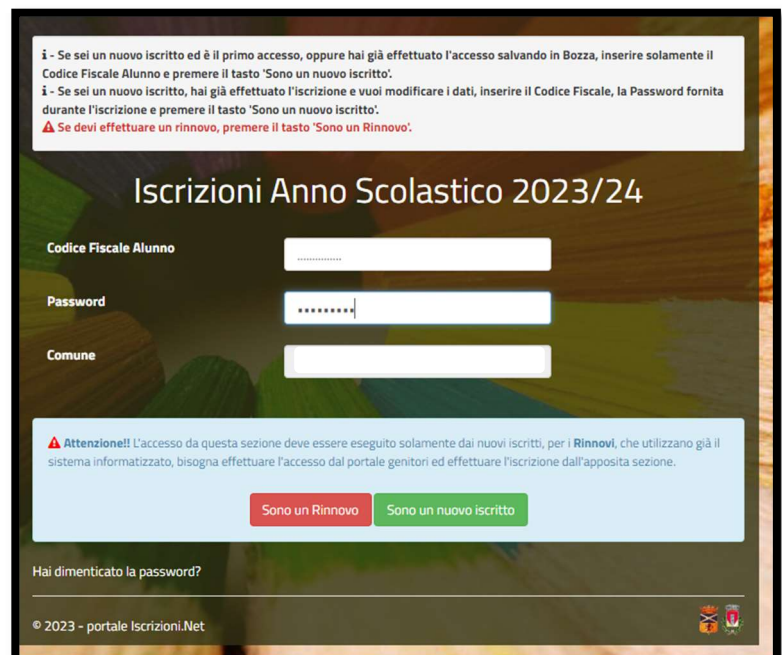
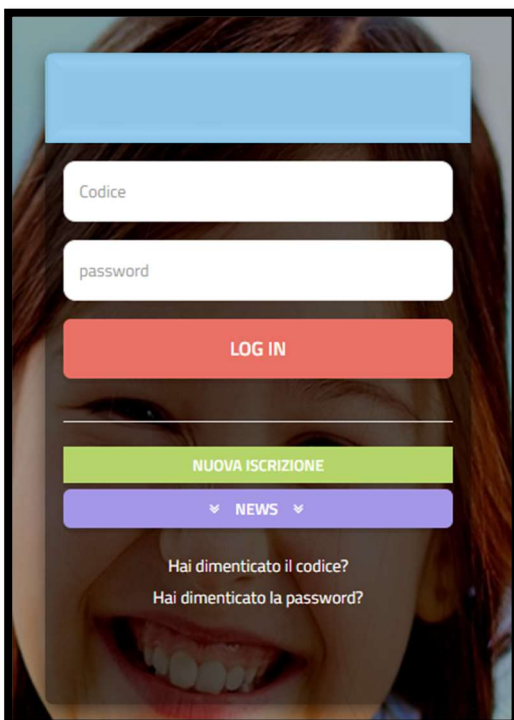


COME INVIARE LA DOMANDA D'ISCRIZIONE SALVATA IN BOZZA?

ATTENZIONE: Le iscrizioni salvate in bozza NON saranno valide per poter usufruire del servizio di Refezione Scolastica.



Dopo aver salvato in bozza la propria domanda d'iscrizione riceverete una mail di conferma con le credenziali. Accedere nuovamente al portale genitori cliccando su **NUOVA ISCRIZIONE**:



Inserire **CODICE FISCALE DELL'UTENTE** e la password (da modificare subito dopo l'accesso) ricevuta tramite mail.

CLICCARE NUOVAMENTE:

[Sono un nuovo iscritto](#)

Gentile Utente,
La informiamo che la sua domanda di iscrizione è stata salvata correttamente in bozza.

Utente registrato

Codice: 000

Password: xxxxxxxx

Codice fiscale: xxxxxxxxxxxxxxxx

Nome Utente: xxxxx xxxxxx

Cordiali Saluti

Proseguire CLICCANDO il tasto in basso a destra:

[Vai al riepilogo Iscrizione](#)

E confermare l'iscrizione con il tasto:

[Invia Iscrizione](#)

ATTENZIONE:

Si informano i Gentili Genitori/tutori degli alunni che usufruiranno del servizio di Refezione Scolastica, che **le iscrizioni on-line salvate in bozza, NON SARANNO VALIDE per l'A.S. 2023/2024.** Devono essere obbligatoriamente confermate ed inviate come sopra indicato.